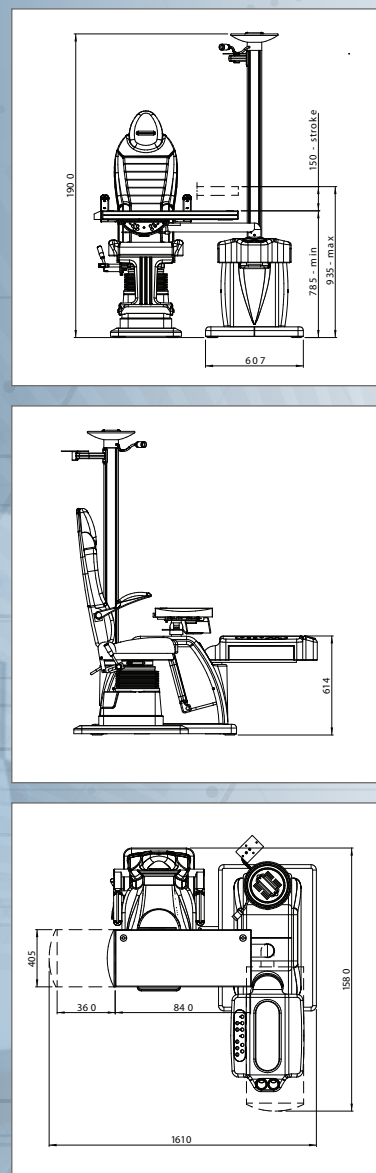




EXCLUSIVE 65SA

EXCLUSIVE 65SA



Le dimensioni sono indicative.
 The dimensions are indicative.



Il riunito Exclusive 65SA è dotato di una tavola a traslazione regolabile in altezza per 15 cm di corsa e viene portato manualmente dall'operatore in posizione di lavoro. Il movimento viene bloccato tramite magneti ed è sbloccato da un pulsante del pannello di comando della tavola. Sulla colonna è possibile applicare il braccio autobilanciato orizzontale oppure il braccio autobilanciato verticale sia manuale che motorizzato.

The unit Exclusive 65SA is equipped with a traversing table top with 15 cm of electrically adjustable height and it is carried manually from the operator in the work position. The movement is locked with a magnet and unlocked with a switch on the table control panel. On the column is possible to apply the horizontal counterbalanced arm or the vertical counterbalanced arm both manual than motorized.

DISPONIBILE ANCHE
 NELLA VERSIONE
 EXCLUSIVE 65SE

Versione senza sollevamento
 motorizzato della tavola.

AVAILABLE ALSO
 VERSION
 EXCLUSIVE 65SE

Solution without
 motorized table elevation.

Con l'utilizzo di una base
 mobile applicata alla poltrona,
 è consentito l'accesso con la
 sedia a rotelle.

With a movable base applied
 at the chair is possible the
 access with the wheelchair.





DATI TECNICI / TECHNICAL DATA

RIUNITO EXCLUSIVE 65SA /		EXCLUSIVE 65SA UNIT
Tensione alimentazione / Input tension	220V 50-60 Hz. - 110V 50/60 Hz.	
Potenza / Power	1060 VA	
Lampada alogena / Halogen lamp	120 W	
Peso solo riunito / Weight only unit	180 kg	
Altezza tavola / Table height	min. 785 - max 935 mm	
Contrappesi / Counterweight	40 kg	
Larghezza / Width	1610 mm	
Profondità / Depth	1580 mm	
Altezza / Height	1900 mm	



SOLUZIONI E CARATTERISTICHE / SOLUTIONS AND FEATURES

-  Soluzione destra e sinistra
Right and left solution
-  Con sollevamento elettrico della tavola strumenti
With motorized elevation instruments table
-  Poltrone disponibili: tutti i modelli di poltrona
Available chairs: all models of chairs
-  Opzionali disponibili: Braccio autobilanciato orizzontale art. 63AB, 63CD,
braccio verticale art. 63DA. Caricatore strumenti art. 65PCR
Available optional: Horizontal counterbalanced arm art. 63AB, 63CD,
vertical arm art. 63DA. Rechargeable wells art. 65PCR



1. Pannello di comando
Control panel
2. Cassetto lenti di prova
Trial lenses drawer
3. Alloggiamento oftalmoscopio
e skiascopio
Ophthalmoscope
and skiascope housing